

# Napirend kitöltése

A napirend importálása sablon az alábbi fejléct tartalmazza

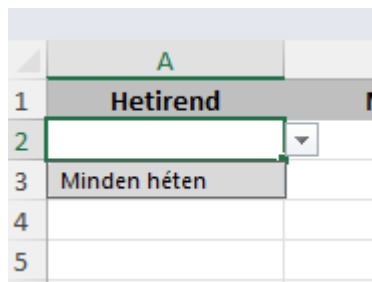
A	B	C	D	E	F	G	H	I	J
Hetirend	Nap	Foglalkozás kezdete	Foglalkozás vége	Osztály	Csoport	Tantárgy	Tanár	Helyiség	

Az excel fájl egyben tartalmazza a tavalyi adatokat. Most még ebben a stádiumban csak ezzel tudtok dolgozni, de semmi baj! Ezt az igazi importáláshoz soronként kell átdolgozni újra.

Az excelben lévő adatok tehát minden oszlopban a következőképpen működnek: egy cella jobb oldalán lévő nyíllal feltallózható a keresett adat. Majd erre az adatra kattintva megjeleni a cellában a kívánt információ. Mint jeleztem, ezek a tavalyi adatok. (osztályok, gyerekek)

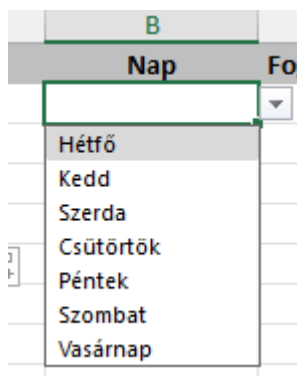
Ami tehát pontosan benne van, azt innen tallózd fel, ami pedig nincs, azt írd be saját kezűleg!

**Hetirend:** Minden héten-re kell állítani! Ha egy cellában kiválasztottad a jó információt, és azt a többi soron is meg akarod jelentetni, akkor egyszerűen a jobb alsó sarokra állva a kurzorral, lehúzhatod.



**Nap:** az előbb leírtak szerint választható ki, és másolható.

**Fontos: MINDEN sorban legyen Hetirend és Nap!**



**Foglalkozás kezdete, illetve Foglalkozás vége**

Mindkét oszlopban csupán arra kell figyelni, hogy a beírt mező formátuma az alábbi legyen:

**Óra két karakterrel, közte kettőspont, majd a perc két karakterrel. 11:35, de 09:20**

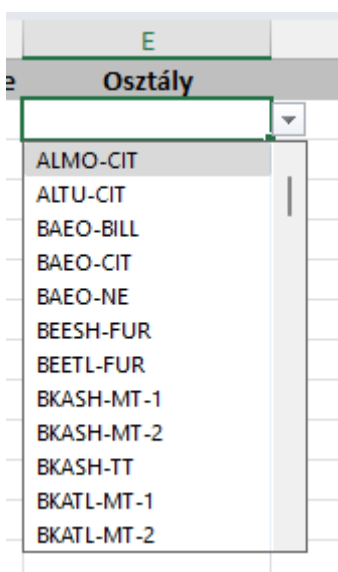
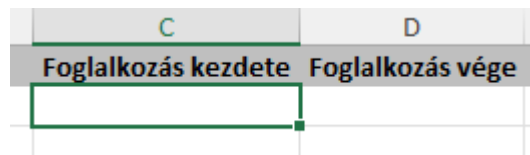
Se előtte, sem a pontok előtt, vagy után, sem pedig a perc után ne legyen szóköz!!!!!!

**Minden tanóra külön sor!!!!**

**Osztály:** ha benne van a listában, válaszd ki, ha nincs, a mellékelt lista alapján írd be pontosan az osztály nevét!

*Csoportos és Egyéni oktatásban ezt különbözően kell megoldani!*

*A csoportos oktatásban csak az Osztály elnevezést kell egy sorba beírni, az Egyéni (zene) oktatásnál a Csoport oszlopba kell a gyerek nevét, oda nem kell az Osztályt feltüntetni!!!*



**Csoport:** Zenészek ide vagy a tanuló nevét, vagy a szolfézsnapló nevét írják. Mint emlékezhetek, a gyerekeknek egyénileg lesz un. főtárgyi csoportnaplója! (Egyéni csoportnapló, azaz fából vaskarika!)

Ezt az oszlopot nekem majd teljesen át kell írni, amikor a gyerekek naplóba sorolásával végzünk.

**Tantárgy:** vélhetően minden tantárgy szerepel a listán. Innen válaszd ki a megfelelőt, és nyugodtan élj a lehúzás (kitöltés) eszközével. Lényeg, hogy minden sorban legyen meg a megfelelő adat.

F	G
Csoport	Tantárgy
	<input type="text"/>
	ALMO-CIT - Czerula Zoltán(2013. 05. 16.)
	ALMO-CIT - Csordás Bálint Benedek(2010. 06. 17.)
	ALMO-CIT - Farkas Lilla(2014. 03. 02.)
	ALMO-CIT - Urbán Márta(2011. 06. 25.)
	ALTU-CIT - Bakró Katalin Julianna(2010. 02. 20.)
	ALTU-CIT - Balogh György(2010. 09. 05.)
	ALTU-CIT - Bancsók Anett(2011. 08. 05.)
	ALTU-CIT - Jónás Gergő Dániel(2010. 01. 31.)
	ALTU-CIT - Lakatos Dorka(2011. 05. 31.)
	ALTU-CIT - Setét Kevin(2010. 05. 20.)
	ALTU-CIT - Szikora Alexa Éva(2009. 09. 17.)
	ALTU-CIT - Szőke Ramóna(2011. 04. 27.)

G	H
Tantárgy	Tanár
	<input type="text"/>
Balett	
Berczik-technika	
Beszéd és vers	
Citera	
Dráma és színjáték	
Folklórismeret	
Furulya	
Gitár	
Grafika és festészet alapjai	
Grafika és festészet műhelygyakorlat	
Graham-technika	
Gyermektánc	

**Tanár:** ugyanaz, mint az eddigiekben. A felsőnél kiválasztod, majd a jobb alsó sarokra állva lehúzod!

H
Tanár
<input type="text"/>
Aros Lilla Kitty
Balla Levente
Balogh Tamás
Baloghné Szép Ágnes
Bányay Melinda
Batári-Kovács Annamária
Batáriné Eördegh Éva
Bere Andrea
Biró Lászlóné
Dósa Mihály
Dr. Bánhidi Lászlóné
Dr. Szabóné Bugán Ágnes Marianna

Remélem, ezzel a kis magyarázattal segíthettem a Kréta Napirend import táblázat precíz kitöltésben!